

ANAMT 2025

Tutorial de Votação

Neste documento você verá possíveis casos e suas soluções e o tutorial de como votar.

Tutorial de votação

1. Na tela do sistema, informe seu CPF (sem pontos ou traço), insira a senha, clique em “Não sou um Robô” e clique em “CONFIRMAR”;




PROCESSO ELEITORAL ANAMT 2025

A votação tem início às 0h do dia 26/08/2025 e finaliza às 23:59 do dia 26/08/2025. (horário de Brasília).

1. Para votar, informe seu **CPF** e a **senha** recebida por E-mail ou SMS. Selecione a opção “**Não sou um Robô**”, clicando sobre ela e, em seguida, clique em **CONFIRMAR**
2. Na tela seguinte, informe corretamente a sua **data de nascimento** no formato DD/MM/AAAA.
3. Se você esqueceu ou não recebeu sua senha:
 - Digite seu **CPF** no campo correspondente;
 - Selecione a opção “**Não sou um Robô**”;
 - Clique no botão **RECUPERAR SENHA**;
4. Após votar, aguarde a exibição do comprovante de votação para garantir que seu voto foi registrado com sucesso.

Atenção: você tem 5 minutos após o login para votar. Depois disso, será preciso reiniciar o processo.

Não sou um robô 
reCAPTCHA
Privacidade - Termos

2. Na tela seguinte, responda corretamente o campo de validação informando sua data de nascimento no formato DD/MM/AAAA.



Seja bem-vindo(a), NOME DA SILVA 1

CPF
9999999901

Data de Nascimento

CONFIRMAR

3. Leia as instruções e clique em “VOTAR”.



Seja bem-vindo(a), NOME DA SILVA 1

Atenção para as Instruções de Votação!

Para votar, selecione sua opção de candidato clicando sobre ele.

Você também poderá votar em **BRANCO** ou **NULO**, caso queira.

Clique em **CONFIRMAR** para confirmá-los. Caso deseje alterar, clique no botão **CORRIGIR** e refaça seus votos.


Garanta o registro do voto aguardando a visualização do comprovante de votação.

Após registrar o seu voto, você poderá reemitir o comprovante realizando um novo login.









SAIR

VOTAR

4. Vote para a Diretoria da Associação Nacional de Medicina do Trabalho, selecione a chapa desejada e clique em “CONFIRMAR”;

 **ANAMT**
ASSOCIAÇÃO NACIONAL DE MEDICINA DO TRABALHO

DIRETORIA DA ASSOCIAÇÃO NACIONAL DE MEDICINA DO TRABALHO

01-FEDERADAS UNIDAS! JUNTAS CONSTRUINDO O FUTURO!	02-ANAMT: COMPROMISSO COM VOCÊ!
 <p>FRANCISCO CORTES FERNANDES PRESIDENTE</p>	 <p>FERNANDO AKIO MARIYA PRESIDENTE</p>
 <p>PASCOAL GOMES DA COSTA NETO VICE-PRESIDENTE - NACIONAL</p>	 <p>FLÁVIO HENRIQUE DE HOLANDA LINS VICE-PRESIDENTE - NACIONAL</p>
 <p>JENE GREYCE OLIVEIRA DA CRUZ VICE-PRESIDENTE - NORTE</p>	 <p>WANDA ELIZABETH SADECK BURLAMAQUI VICE-PRESIDENTE - NORTE</p>
 <p>LEONARDO PEREIRA CABRAL VICE-PRESIDENTE - NORDESTE</p>	 <p>ALEXANDRE DE LIMA SANTOS VICE-PRESIDENTE - NORDESTE</p>


RESUMO DA VOTAÇÃO
APÓS SELECIONAR, CLIQUE EM CONFIRMAR

Nenhum voto selecionado!






Selecione uma opção antes de continuar

BRANCO
NULO
CORRIGIR
CONFIRMAR

5. Vote para Conselho Fiscal, selecione a chapa desejada e clique em “CONFIRMAR”;

 **ANAMT**
ASSOCIAÇÃO NACIONAL DE MEDICINA DO TRABALHO

CONSELHO FISCAL

01-DIOGO LUIZ MORAES MOREIRA	02-TAÍS BRAGA SILVA SAMPAIO
 <p>DIOGO LUIZ MORAES MOREIRA CONSELHO FISCAL</p>	 <p>TAÍS BRAGA SILVA SAMPAIO CONSELHO FISCAL</p>
03-ROOSEVELT CHAVES PAULO	04-ALEANDRO PINHEIRO SOUSA
 <p>ROOSEVELT CHAVES PAULO CONSELHO FISCAL</p>	 <p>ALEANDRO PINHEIRO SOUSA CONSELHO FISCAL</p>
05-RICARDO IRAJÁ HEGELE	
 <p>RICARDO IRAJÁ HEGELE CONSELHO FISCAL</p>	

RESUMO DA VOTAÇÃO
APÓS SELECIONAR, CLIQUE EM CONFIRMAR

Nenhum voto selecionado!

Selecione uma opção antes de continuar

BRANCO
NULO
CORRIGIR
CONFIRMAR

Possíveis casos

- 1. Mensagem “CPF ou senha incorreta.”:** É exibida quando o usuário insere o CPF ou senha incorretamente no ato do login. Lembrando que o CPF deve ser inserido sem traço e pontos, apenas números.
- 2. Quando o eleitor alega não ter recebido a senha no e-mail ou no celular(SMS) ele deve ser orientado a utilizar a função “RECUPERAR SENHA”:**
 - a. Digite seu CPF no campo correspondente;
 - b. Selecione a opção "Não sou um Robô";
 - c. Clique no botão RECUPERAR SENHA;
 - d. Na próxima tela deve ser informado o e-mail ou número de celular cadastrado na base de dados da ANAMT, conforme orientações da tela, e depois clicar no botão “ENVIAR”.
- 3. “E-mail não localizado ou Celular não localizado”:** ao tentar recuperar a senha, se esta mensagem for exibida é por que o e-mail ou celular (SMS) que está tentando receber a senha é diferente do que foi cadastrado na base de dados da ANAMT.

Em caso de problema com o cadastro: e-mail ou número de celular, entrar em contato com a Secretaria da ANAMT das 9h às 16h.

WhatsApp Anamt 11 956587462
Telefone 11 32510849
E-mail- Secretaria@anamt.org.br.

- 4. Mensagem “Data nascimento incorreta”:** É exibida na tela de confirmação de dados pessoais, neste caso deverá orientar a formatação correta da inserção da data de nascimento que é DD/MM/AAAA. Caso a mensagem ainda persista, o eleitor está inserindo um valor diferente da base de dados da ANAMT, então deverá orientar a entrar em contato com a Comissão eleitoral da ANAMT.

WhatsApp Anamt 11 956587462
Telefone 11 32510849
E-mail- Secretaria@anamt.org.br.

FIM